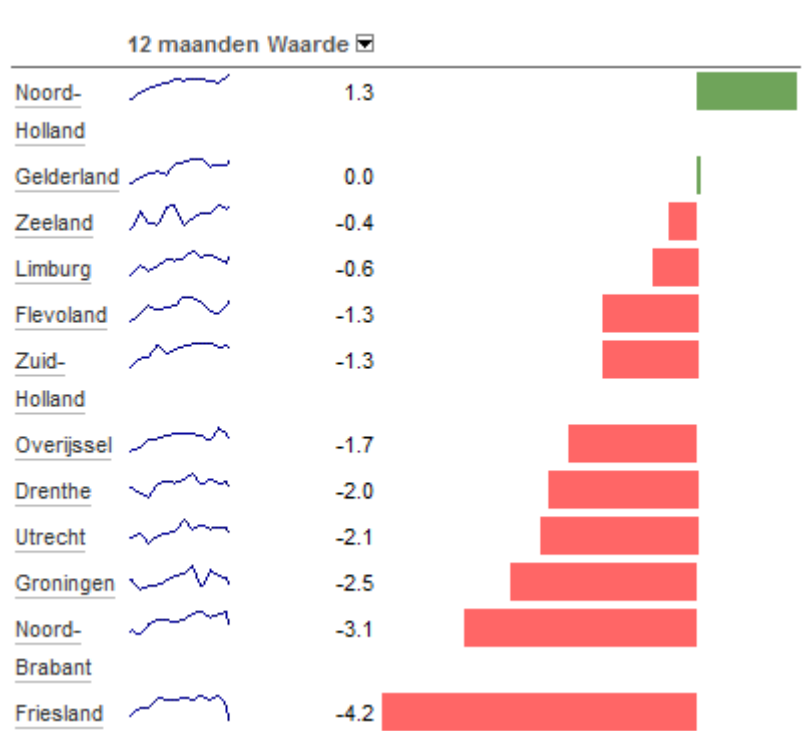
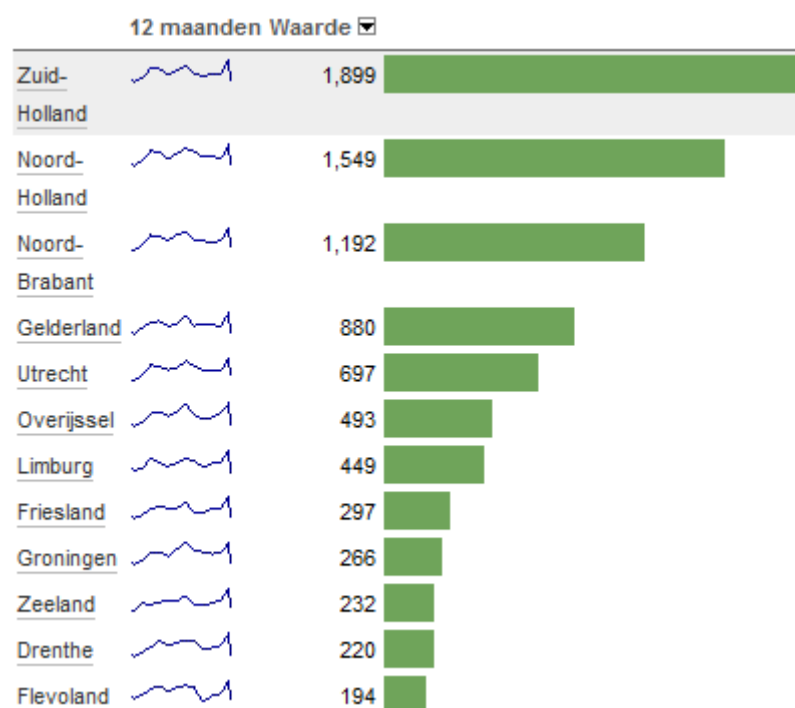


## januari 2011; prijsindexcijfer van bestaande koopwoningen (PBK) in Nederland / per provincie

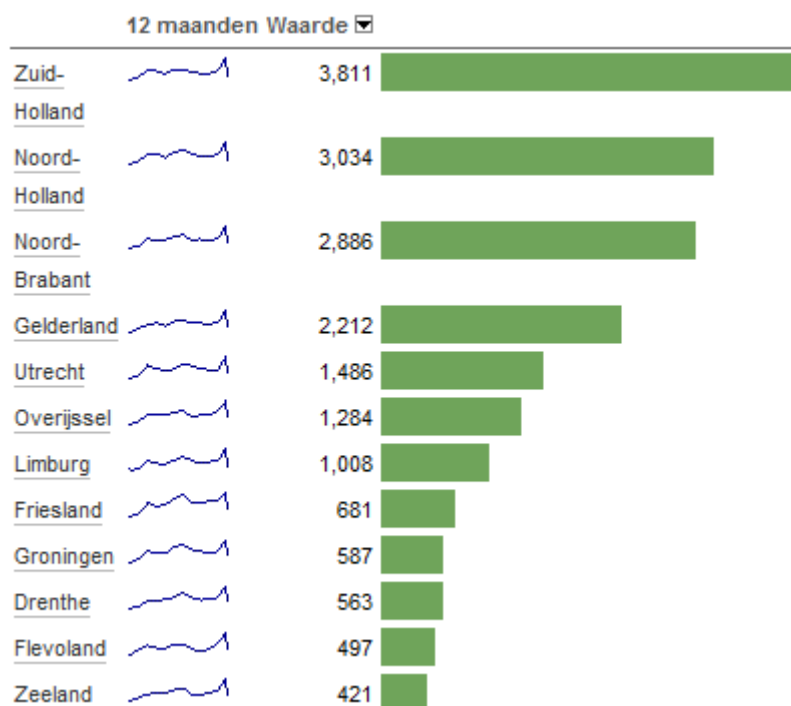
Het Prijsindexcijfer van Bestaande Koopwoningen (PBK) geeft maandelijks het prijsverloop weer van de door particulieren aangekochte woningen. De index is gebaseerd op de prijzen van alle verkochte bestaande woningen zoals die integraal door het Kadaster worden geregistreerd. Door rekening te houden met de WOZ-waarde is de index gecorrigeerd voor prijsveranderingen die alleen het gevolg zijn van kwaliteitsverschillen tussen de verkochte woningen. De verkopen van nieuwbouwwoningen maken geen deel uit van de index.



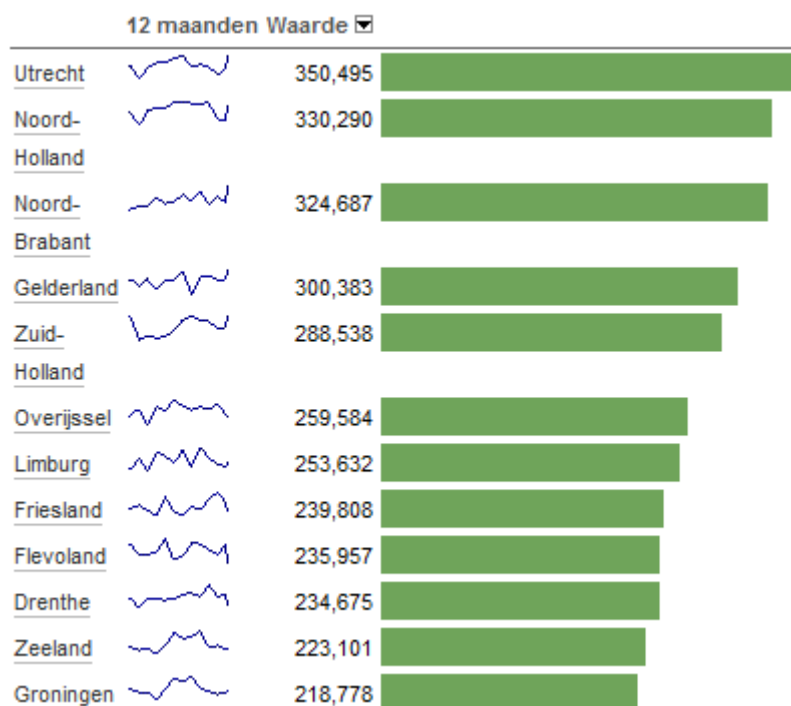
## januari 2011; aantal verkochte woningen in Nederland / per provincie



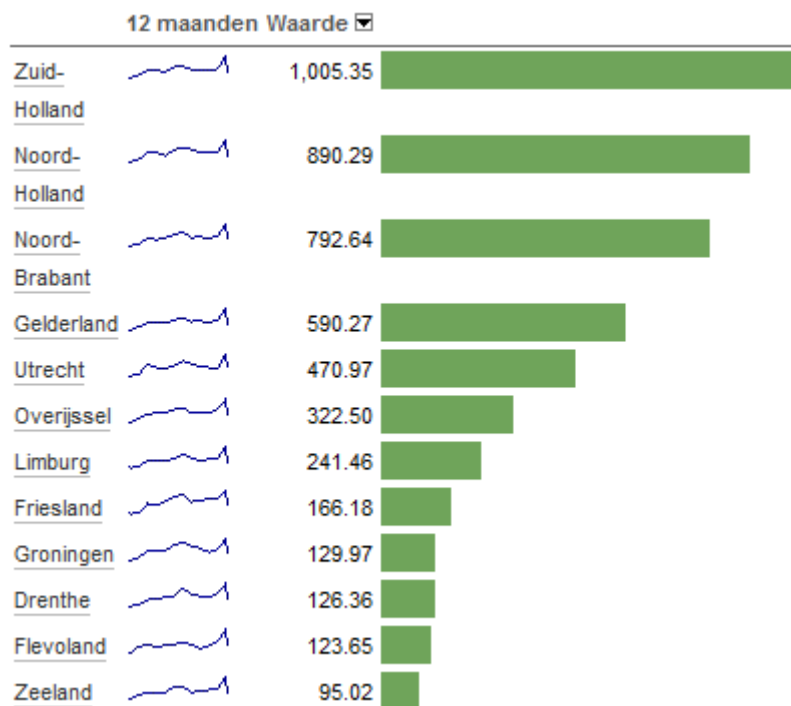
januari 2011; aantal hypotheeken in Nederland / per provincie



januari 2011; gemiddelde hypotheeksom in Nederland / per provincie



## januari 2011; totale hypotheeksom in Nederland / per provincie (in miljoen)



## Aantal onvrijwillige veilingen over de afgelopen 5 jaar

Type: [Lijn](#) | [Staaf](#) | [Spline](#) | [Stap](#) | [Mountain](#) | [Tabel](#)



# Gemiddelde koopsom in de provincie Noord-Brabant over de afgelopen 5 jaar

Type: [Lijn](#) | [Staaf](#) | [Spline](#) | [Stap](#) | [Mountain](#) | [Tabel](#)

